	INSTITUTO ELECTORAL DEL ESTADO DE MEXICO IEE960302548 ESTADO DE AVANCE PRESUPUESTAL DE INGRESOS DEL 1o. DE ENERO AL 30 DE NOVIEMBRE DE 2021
---	---

Cuenta	Concepto	Estimada	LEY DE INGRESOS					
			Ampliación	Reducción	Modificada	Devengado	Recaudado	Por Ejecutar
8110	LEY DE INGRESOS ESTIMADA	3,019,445,123.00	5,038,621.14	104,118,302.42	2,920,365,441.72	0.00	2,387,098,931.28	533,266,510.44
8110	4223 Subsidio y subvenciones	3,019,445,123.00	5,038,621.14	104,118,302.42	2,920,365,441.72	0.00	2,386,323,292.66	534,042,149.06
8110	4223 01 Transferencias, asignaciones, subsidio y otras ayudas	3,019,445,123.00	5,038,621.14	104,118,302.42	2,920,365,441.72	0.00	2,386,323,292.66	534,042,149.06
8110	4223 01 01 Transferencias, asignaciones, subsidio y otras ayudas	3,019,445,123.00	5,038,621.14	104,118,302.42	2,920,365,441.72	0.00	2,386,323,292.66	534,042,149.06
8110	4223 01 01 01 Subsidio Gasto Operativo	659,097,973.00	0.00	90,797,434.22	568,300,538.78	0.00	417,860,587.40	150,439,951.38
8110	4223 01 01 02 Subsidio Financiamiento Partidos Políticos	1,024,594,664.00	0.00	13,320,868.20	1,011,273,795.80	0.00	901,117,275.30	110,156,520.50
8110	4223 01 01 03 Subsidio Nómina	1,334,098,396.00	0.00	0.00	1,334,098,396.00	0.00	1,065,691,339.96	268,407,056.04
8110	4223 01 01 06 Ingresos Diversos y no inherentes a la operación de organismos autónomos	1,654,090.00	0.00	0.00	1,654,090.00	0.00	1,654,090.00	0.00
8110	4223 01 01 09 Pasivos pendientes de liquidar al cierre del ejercicio 2020	0.00	5,038,621.14	0.00	5,038,621.14	0.00	0.00	5,038,621.14
8110	4311 Utilidades y Rendimientos de Otras Inversiones en Créditos y Valores	0.00	0.00	0.00	0.00	0.00	629,158.63	-629,158.63
8110	4311 01 Otras Inversiones	0.00	0.00	0.00	0.00	0.00	629,158.63	-629,158.63
8110	4311 01 01 Utilidades y Rendimientos	0.00	0.00	0.00	0.00	0.00	629,158.63	-629,158.63
8110	4311 01 01 01 Utilidades y Rendimientos	0.00	0.00	0.00	0.00	0.00	629,158.63	-629,158.63
8110	4399 Otros Ingresos y Beneficios Varios	0.00	0.00	0.00	0.00	0.00	146,479.99	-146,479.99
8110	4399 01 Otros Ingresos	0.00	0.00	0.00	0.00	0.00	146,479.99	-146,479.99
8110	4399 01 01 Otros ingresos	0.00	0.00	0.00	0.00	0.00	146,479.99	-146,479.99
8110	4399 01 01 01 Depósitos no identificados	0.00	0.00	0.00	0.00	0.00	126.00	-126.00
8110	4399 01 01 02 Depósitos y comprobantes excedentes	0.00	0.00	0.00	0.00	0.00	10,562.14	-10,562.14
8110	4399 01 01 04 Ingresos por venta de bases	0.00	0.00	0.00	0.00	0.00	36,000.00	-36,000.00
8110	4399 01 01 07 Sanción a proveedores	0.00	0.00	0.00	0.00	0.00	1,663.09	-1,663.09
8110	4399 01 01 08 Otros ingresos	0.00	0.00	0.00	0.00	0.00	98,128.76	-98,128.76
<b>Totales:</b>		3,019,445,123.00	5,038,621.14	104,118,302.42	2,920,365,441.72	0.00	2,387,098,931.28	533,266,510.44


"BAJO PROTESTA DE DECIR VERDAD DECLARAMOS QUE LOS ESTADOS FINANCIEROS Y SUS NOTAS, SON RAZONABLEMENTE CORRECTOS Y SON RESPONSABILIDAD DEL EMISOR"

ELABORÓ



PCPYAP MIGUEL ÁNGEL FERNANDEZ REBOLLAR

REVISÓ



MTR. HECTOR ESQUIVEL JAIMES

AUTORIZÓ



MTR. JOSÉ MONDRAGÓN PEDRERO


**INSTITUTO ELECTORAL DEL ESTADO DE MÉXICO**  
 IEE960302548  
**ESTADO COMPARATIVO DE EGRESOS CORRESPONDIENTE AL MES DE NOVIEMBRE DE 2021**

Fecha de Elaboración: 10/12/2021  
 Hoja No.: 1

CONCEPTO	PRESUPUESTO DEL MES			PRESUPUESTO ACUMULADO AL MES			VARIACIÓN	
	PRES. APROBADO	MODIFICADO	EJERCIDO	MODIFICADO	EJERCIDO	ABSOLUTA	%	
1000 Servicios personales	1,334,098,396.00	59,386,681.00	-0.03	1,255,495,158.00	1,332,639,066.65	77,143,908.65	6.14	
2000 Materiales y suministros	68,151,186.00	254,122.00	2,189,477.75	55,839,060.38	33,094,665.83	-22,744,394.55	-40.73	
3000 Servicios generales	568,644,167.00	9,482,708.00	9,819,235.51	452,904,665.81	365,424,213.42	-87,480,452.39	-19.32	
4000 Transferencias asignaciones subsidios y otras	1,024,594,664.00	61,243,637.00	0.00	975,203,514.87	1,036,447,137.65	61,243,622.78	6.28	
5000 Bienes muebles inmuebles e intangibles	23,956,710.00	0.00	2,783,691.19	26,049,084.52	19,160,841.42	-6,888,243.10	-26.44	
9000 Deuda publica	0.00	0.00	0.00	5,038,621.14	4,246,790.11	-791,831.03	-15.72	
<b>T O T A L E S</b>	<b>3,019,445,123.00</b>	<b>130,367,148.00</b>	<b>14,792,404.42</b>	<b>2,770,530,104.72</b>	<b>2,791,012,715.08</b>	<b>20,482,610.36</b>	<b>0.74</b>	


"BAJO PROTESTA DE DECIR VERDAD DECLARAMOS QUE LOS ESTADOS FINANCIEROS Y SUS NOTAS, SON RAZONABLEMENTE CORRECTOS Y SON RESPONSABILIDAD DEL EMISOR"

ELABORÓ



PCPYAP MIGUEL ÁNGEL FERNANDEZ REBOLLAR

REVISÓ



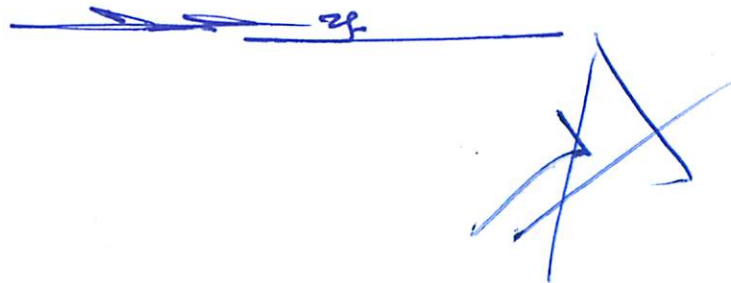
MTRO. HÉCTOR ESQUIVEL JAIMES

AUTORIZÓ



MTRO. JOSÉ MONDRAGÓN PEDRERO

INSTITUTO ELECTORAL DEL ESTADO DE MÉXICO IEE960302548 AVANCE PRESUPUESTAL DE EGRESOS DEL 1° DE ENERO AL 30 DE NOVIEMBRE DE 2021										
PART.	CONCEPTO	APROBADO	AMPLIACIÓN	REDUCCIÓN	MODIFICADO	COMPROMETIDO	DEVENGADO	PAGADO	EJERCIDO	POR EJERCER
1000	Servicios personales	1,334,098,396.00	106,650,000.02	106,650,000.02	1,334,098,396.00	399,270,442.68	2,240,914.80	931,127,709.17	1,332,639,066.65	1,459,329.35
1100	Remuneraciones al personal de caracter permanente	198,773,561.00	0.01	24,100,000.00	174,673,561.01	21,759,323.15	0.00	152,914,237.86	174,673,561.01	0.00
1110	Dietas	73,950,005.00	0.00	23,000,000.00	50,950,005.00	8,237,897.12	0.00	42,712,107.88	50,950,005.00	0.00
1111	Dietas	73,950,005.00	0.00	23,000,000.00	50,950,005.00	8,237,897.12	0.00	42,712,107.88	50,950,005.00	0.00
1130	Sueldos base al personal permanente	124,823,556.00	0.01	1,100,000.00	123,723,556.01	13,521,426.03	0.00	110,202,129.98	123,723,556.01	0.00
1131	Sueldo base	124,823,556.00	0.01	1,100,000.00	123,723,556.01	13,521,426.03	0.00	110,202,129.98	123,723,556.01	0.00
1200	Remuneraciones al personal de caracter transitorio	382,502,486.00	2,600,000.00	64,300,000.00	320,802,486.00	49,521,058.57	0.00	271,281,427.43	320,802,486.00	0.00
1210	Honorarios asimilables a salarios	88,750,000.00	2,600,000.00	0.00	91,350,000.00	2,529,836.61	0.00	88,820,163.39	91,350,000.00	0.00
1211	Honorarios asimilables al salario	88,750,000.00	2,600,000.00	0.00	91,350,000.00	2,529,836.61	0.00	88,820,163.39	91,350,000.00	0.00
1220	Sueldos base al personal eventual	290,272,486.00	0.00	64,300,000.00	225,972,486.00	43,666,986.68	0.00	182,305,499.32	225,972,486.00	0.00
1222	Sueldos y salarios compactados al personal eventual	290,272,486.00	0.00	64,300,000.00	225,972,486.00	43,666,986.68	0.00	182,305,499.32	225,972,486.00	0.00
1230	Retribuciones por servicios de caracter social	3,480,000.00	0.00	0.00	3,480,000.00	3,324,235.28	0.00	155,764.72	3,480,000.00	0.00
1231	Compensacion por servicio social	3,480,000.00	0.00	0.00	3,480,000.00	3,324,235.28	0.00	155,764.72	3,480,000.00	0.00
1300	Remuneraciones adicionales y especiales	585,391,088.00	89,100,000.00	16,500,000.02	657,991,087.98	272,747,814.88	0.10	385,243,273.00	657,991,087.98	0.00
1310	Primas por anos de servicio efectivos prestados	0.00	1,100,000.00	0.00	1,100,000.00	635,345.68	0.00	464,654.32	1,100,000.00	0.00
1311	Prima por anos de servicio	0.00	1,100,000.00	0.00	1,100,000.00	635,345.68	0.00	464,654.32	1,100,000.00	0.00
1320	Primas de vacaciones dominical y gratificacion de fin de ano	143,878,002.00	4,000,000.00	15,000,000.00	132,878,002.00	48,880,539.22	0.00	83,997,462.78	132,878,002.00	0.00
1321	Prima vacacional	28,326,044.00	0.00	0.00	28,326,044.00	13,894,287.30	0.00	14,431,756.70	28,326,044.00	0.00
1322	Aguinaldo	29,506,440.00	4,000,000.00	0.00	33,506,440.00	4,820,759.94	0.00	28,685,680.06	33,506,440.00	0.00
1323	Aguinaldo de eventuales	64,795,297.00	0.00	15,000,000.00	49,795,297.00	21,128,860.33	0.00	28,666,436.67	49,795,297.00	0.00
1324	Vacaciones no disfrutadas por finiquito	21,250,221.00	0.00	0.00	21,250,221.00	9,036,631.65	0.00	12,213,589.35	21,250,221.00	0.00
1340	Compensaciones	441,513,086.00	84,000,000.00	1,500,000.02	524,013,085.98	223,231,929.98	0.10	300,781,155.90	524,013,085.98	0.00
1341	Compensacion	136,260,474.00	84,000,000.00	1,500,000.00	218,760,474.00	81,007,108.77	0.00	137,753,365.23	218,760,474.00	0.00
1345	Gratificacion	281,068,950.00	0.00	0.02	281,068,949.98	121,911,153.23	0.10	159,157,796.65	281,068,949.98	0.00
1346	Gratificacion por convenio	24,183,662.00	0.00	0.00	24,183,662.00	20,313,667.98	0.00	3,869,994.02	24,183,662.00	0.00



**INSTITUTO ELECTORAL DEL ESTADO DE MÉXICO**  
IEE960302548  
**AVANCE PRESUPUESTAL DE EGRESOS DEL 1º DE ENERO AL 30 DE NOVIEMBRE DE 2021**

PART.	CONCEPTO	APROBADO	AMPLIACIÓN	REDUCCIÓN	MODIFICADO	COMPROMETIDO	DEVENGADO	PAGADO	EJERCIDO	POR EJERCER
1400	Seguridad social	143,145,487.00	4,950,000.01	1,750,000.00	146,345,487.01	40,278,250.29	2,240,914.70	102,366,992.67	144,886,157.66	1,459,329.35
1410	Aportaciones de seguridad social	134,645,487.00	0.01	0.00	134,645,487.01	40,278,250.29	2,240,914.70	92,126,322.02	134,645,487.01	0.00
1412	Aportaciones de servicio de salud	61,544,211.00	0.00	0.00	61,544,211.00	17,098,221.20	1,061,354.25	43,384,635.55	61,544,211.00	0.00
1413	Aportaciones al sistema solidario de reparto	45,665,805.00	0.00	0.00	45,665,805.00	12,681,842.87	787,538.57	32,196,423.56	45,665,805.00	0.00
1414	Aportaciones del sistema de capitalización individual	11,385,679.00	0.00	0.00	11,385,679.00	4,796,487.06	143,662.41	6,445,529.53	11,385,679.00	0.00
1415	Aportaciones para financiar los gastos generales de administración del ISSEMYM	5,385,118.00	0.01	0.00	5,385,118.01	1,484,870.38	94,360.27	3,805,887.36	5,385,118.01	0.00
1416	Aportaciones para riesgo de trabajo	10,664,674.00	0.00	0.00	10,664,674.00	4,216,828.78	153,999.20	6,293,846.02	10,664,674.00	0.00
1440	Aportaciones para seguros	8,500,000.00	4,950,000.00	1,750,000.00	11,700,000.00	0.00	0.00	10,240,670.65	10,240,670.65	1,459,329.35
1441	Seguros y fianzas	8,500,000.00	4,950,000.00	1,750,000.00	11,700,000.00	0.00	0.00	10,240,670.65	10,240,670.65	1,459,329.35
1500	Otras prestaciones sociales y económicas	24,285,774.00	10,000,000.00	0.00	34,285,774.00	14,963,995.79	0.00	19,321,778.21	34,285,774.00	0.00
1510	Cuotas para el fondo de ahorro y fondo de trabajo	7,205,548.00	0.00	0.00	7,205,548.00	3,337,414.40	0.00	3,868,133.60	7,205,548.00	0.00
1512	Seguro de separación individualizado	7,205,548.00	0.00	0.00	7,205,548.00	3,337,414.40	0.00	3,868,133.60	7,205,548.00	0.00
1520	Indemnizaciones	11,000,000.00	10,000,000.00	0.00	21,000,000.00	9,987,793.42	0.00	11,012,206.58	21,000,000.00	0.00
1522	Liquidaciones por indemnizaciones por sueldos y salarios caídos	11,000,000.00	10,000,000.00	0.00	21,000,000.00	9,987,793.42	0.00	11,012,206.58	21,000,000.00	0.00
1590	Otras prestaciones sociales y económicas	6,080,226.00	0.00	0.00	6,080,226.00	1,638,787.97	0.00	4,441,438.03	6,080,226.00	0.00
1595	Despensa	6,080,226.00	0.00	0.00	6,080,226.00	1,638,787.97	0.00	4,441,438.03	6,080,226.00	0.00
2000	Materiales y suministros	68,151,186.00	14,673,881.77	26,742,738.39	56,082,329.38	6,022,531.08	1,912,030.59	25,160,104.16	33,094,665.83	22,987,663.55
2100	Materiales de administración emisión de documentos y artículos oficiales	14,709,374.00	3,383,321.57	3,864,960.74	14,227,734.83	1,966,146.75	1,908,885.63	3,445,971.03	7,321,003.41	6,906,731.42
2110	Materiales útiles y equipos menores de oficina	3,473,181.00	980,082.33	995,471.90	3,457,791.43	59,310.90	33,078.63	1,092,918.27	1,185,307.80	2,272,483.63
2111	Materiales y útiles de oficina	2,951,526.00	680,305.20	833,554.55	2,798,276.65	59,310.90	33,078.63	737,624.84	830,014.37	1,968,262.28
2112	Enseres de oficina	521,655.00	299,777.13	161,917.35	659,514.78	0.00	0.00	355,293.43	355,293.43	304,221.35
2120	Materiales y útiles de impresión y reproducción	58,170.00	17,634.00	11,634.00	64,170.00	5,388.95	0.00	9,796.43	15,185.38	48,984.62

**INSTITUTO ELECTORAL DEL ESTADO DE MÉXICO**  
 IEE960302548  
 AVANCE PRESUPUESTAL DE EGRESOS DEL 1° DE ENERO AL 30 DE NOVIEMBRE DE 2021

PART.	CONCEPTO	APROBADO	AMPLIACIÓN	REDUCCIÓN	MODIFICADO	COMPROMETIDO	DEVENGADO	PAGADO	EJERCIDO	POR EJERCER
2121	Material y útiles de imprenta y reproducción	15,120.00	3,024.00	3,024.00	15,120.00	0.00	0.00	3,087.92	3,087.92	12,032.08
2122	Material de foto cine y grabación	43,050.00	14,610.00	8,610.00	49,050.00	5,388.95	0.00	6,708.51	12,097.46	36,952.54
2140	Materiales útiles y equipos menores de tecnologías de la información y comunicaciones	9,747,701.00	2,099,540.20	2,549,540.44	9,297,700.76	1,901,446.90	1,875,807.00	1,883,732.29	5,660,986.19	3,636,714.57
2141	Materiales y útiles para el procesamiento en equipos y bienes informáticos	9,747,701.00	2,099,540.20	2,549,540.44	9,297,700.76	1,901,446.90	1,875,807.00	1,883,732.29	5,660,986.19	3,636,714.57
2150	Material impreso e información digital	73,490.00	14,698.00	34,698.00	53,490.00	0.00	0.00	48,381.24	48,381.24	5,108.76
2151	Material de información	73,490.00	14,698.00	34,698.00	53,490.00	0.00	0.00	48,381.24	48,381.24	5,108.76
2160	Material de limpieza	1,356,832.00	271,367.04	273,616.40	1,354,582.64	0.00	0.00	411,142.80	411,142.80	943,439.84
2161	Material y enseres de limpieza	1,356,832.00	271,367.04	273,616.40	1,354,582.64	0.00	0.00	411,142.80	411,142.80	943,439.84
2200	Alimentos y utensilios	4,358,086.00	1,571,617.20	1,676,417.20	4,253,286.00	159,691.19	0.00	1,261,652.06	1,421,343.25	2,831,942.75
2210	Productos alimenticios para personas	4,147,794.00	1,529,558.80	1,634,358.80	4,042,994.00	159,691.19	0.00	1,261,652.06	1,421,343.25	2,621,650.75
2211	Productos alimenticios para personas	4,147,794.00	1,529,558.80	1,634,358.80	4,042,994.00	159,691.19	0.00	1,261,652.06	1,421,343.25	2,621,650.75
2230	Utensilios para el servicio de alimentación	210,292.00	42,058.40	42,058.40	210,292.00	0.00	0.00	0.00	0.00	210,292.00
2231	Utensilios para el servicio de alimentación	210,292.00	42,058.40	42,058.40	210,292.00	0.00	0.00	0.00	0.00	210,292.00
2400	Materiales y artículos de construcción y de reparación	3,518,735.00	993,747.00	1,966,809.00	2,545,673.00	60,092.66	3,144.96	1,118,151.52	1,181,389.14	1,364,283.86
2440	Madera y productos de madera	178,000.00	35,600.00	35,600.00	178,000.00	0.00	0.00	51,545.76	51,545.76	126,454.24
2441	Madera y productos de madera	178,000.00	35,600.00	35,600.00	178,000.00	0.00	0.00	51,545.76	51,545.76	126,454.24
2460	Material eléctrico y electrónico	2,356,185.00	471,237.00	1,322,937.00	1,504,485.00	60,092.66	3,144.96	728,479.88	791,717.50	712,767.50
2461	Material eléctrico y electrónico	2,356,185.00	471,237.00	1,322,937.00	1,504,485.00	60,092.66	3,144.96	728,479.88	791,717.50	712,767.50
2470	Artículos metálicos para la construcción	256,300.00	51,260.00	101,260.00	206,300.00	0.00	0.00	18,961.06	18,961.06	187,338.94
2471	Artículos metálicos para la construcción	256,300.00	51,260.00	101,260.00	206,300.00	0.00	0.00	18,961.06	18,961.06	187,338.94
2480	Materiales complementarios	503,250.00	350,650.00	451,650.00	402,250.00	0.00	0.00	121,721.47	121,721.47	280,528.53


Handwritten signature and initials in blue ink, located below the table.

INSTITUTO ELECTORAL DEL ESTADO DE MÉXICO  
IEE960302548  
AVANCE PRESUPUESTAL DE EGRESOS DEL 1° DE ENERO AL 30 DE NOVIEMBRE DE 2021

PART.	CONCEPTO	APROBADO	AMPLIACIÓN	REDUCCIÓN	MODIFICADO	COMPROMETIDO	DEVENGADO	PAGADO	EJERCIDO	POR EJERCER
2481	Materiales complementarios	9,750.00	251,950.00	1,950.00	259,750.00	0.00	0.00	117,790.00	117,790.00	141,960.00
2482	Material de señalización	483,000.00	96,600.00	447,600.00	132,000.00	0.00	0.00	3,931.47	3,931.47	128,068.53
2483	árboles y plantas de ornato	10,500.00	2,100.00	2,100.00	10,500.00	0.00	0.00	0.00	0.00	10,500.00
2490	Otros materiales y artículos de construcción y reparación	225,000.00	85,000.00	55,362.00	254,638.00	0.00	0.00	197,443.35	197,443.35	57,194.65
2491	Materiales de construcción	225,000.00	85,000.00	55,362.00	254,638.00	0.00	0.00	197,443.35	197,443.35	57,194.65
2500	Productos químicos farmacéuticos y de laboratorio	1,865,595.00	701,719.00	392,056.50	2,175,257.50	0.00	0.00	402,466.73	402,466.73	1,772,790.77
2530	Medicinas y productos farmacéuticos	1,865,595.00	701,719.00	392,056.50	2,175,257.50	0.00	0.00	402,466.73	402,466.73	1,772,790.77
2531	Medicinas y productos farmacéuticos	1,865,595.00	701,719.00	392,056.50	2,175,257.50	0.00	0.00	402,466.73	402,466.73	1,772,790.77
2600	Combustibles lubricantes y aditivos	22,453,626.00	3.00	0.00	22,453,629.00	3,777,351.16	0.00	14,222,648.84	18,000,000.00	4,453,629.00
2610	Combustibles lubricantes y aditivos	22,453,626.00	3.00	0.00	22,453,629.00	3,777,351.16	0.00	14,222,648.84	18,000,000.00	4,453,629.00
2611	Combustibles lubricantes y aditivos	22,453,626.00	3.00	0.00	22,453,629.00	3,777,351.16	0.00	14,222,648.84	18,000,000.00	4,453,629.00
2700	Vestuario blancos prendas de protección y artículos deportivos	2,487,935.00	3,826,007.00	642,615.89	5,671,326.11	0.00	0.00	2,887,419.17	2,887,419.17	2,783,906.94
2710	Vestuario y uniformes	329,050.00	2,427,330.00	126,022.40	2,630,357.60	0.00	0.00	1,703,708.32	1,703,708.32	926,649.28
2711	Vestuario y uniformes	329,050.00	2,427,330.00	126,022.40	2,630,357.60	0.00	0.00	1,703,708.32	1,703,708.32	926,649.28
2720	Prendas de seguridad y protección personal	2,158,885.00	1,398,677.00	516,593.49	3,040,968.51	0.00	0.00	1,183,710.85	1,183,710.85	1,857,257.66
2721	Prendas de seguridad y protección personal	2,158,885.00	1,398,677.00	516,593.49	3,040,968.51	0.00	0.00	1,183,710.85	1,183,710.85	1,857,257.66
2900	Herramientas refacciones y accesorios menores	18,757,835.00	4,197,467.00	18,199,879.06	4,755,422.94	59,249.32	0.00	1,821,794.81	1,881,044.13	2,874,378.81
2910	Herramientas menores	99,185.00	457,237.00	39,837.00	516,585.00	0.00	0.00	384,080.09	384,080.09	132,504.91
2911	Refacciones accesorios y herramientas	99,185.00	457,237.00	39,837.00	516,585.00	0.00	0.00	384,080.09	384,080.09	132,504.91
2920	Refacciones y accesorios menores de edificios	557,210.00	111,442.00	111,442.00	557,210.00	0.00	0.00	135,694.02	135,694.02	421,515.98
2921	Refacciones y accesorios menores de edificios	557,210.00	111,442.00	111,442.00	557,210.00	0.00	0.00	135,694.02	135,694.02	421,515.98
2930	Refacciones y accesorios menores de mobiliario y equipo de administración educacional y recreativo	120,850.00	24,170.00	24,170.00	120,850.00	0.00	0.00	101,694.95	101,694.95	19,155.05

		INSTITUTO ELECTORAL DEL ESTADO DE MÉXICO IEE960302548 AVANCE PRESUPUESTAL DE EGRESOS DEL 1° DE ENERO AL 30 DE NOVIEMBRE DE 2021								
---	--	---	--	--	--	--	--	--	--	--

PART.	CONCEPTO	APROBADO	AMPLIACIÓN	REDUCCIÓN	MODIFICADO	COMPROMETIDO	DEVENGADO	PAGADO	EJERCIDO	POR EJERCER
2931	Refacciones y accesorios menores de mobiliario y equipo de administración educacional y recreativo	120,850.00	24,170.00	24,170.00	120,850.00	0.00	0.00	101,694.95	101,694.95	19,155.05
2940	Refacciones y accesorios menores de equipo de computo y tecnologías de la información	1,915,130.00	383,026.00	1,120,446.00	1,177,710.00	6,022.72	0.00	581,188.11	587,210.83	590,499.17
2941	Refacciones y accesorios para equipo de computo	1,915,130.00	383,026.00	1,120,446.00	1,177,710.00	6,022.72	0.00	581,188.11	587,210.83	590,499.17
2960	Refacciones y accesorios menores para equipo de transporte	598,500.00	128,200.00	128,200.00	598,500.00	0.00	0.00	536,578.66	536,578.66	61,921.34
2961	Refacciones y accesorios menores para equipo de transporte	598,500.00	128,200.00	128,200.00	598,500.00	0.00	0.00	536,578.66	536,578.66	61,921.34
2970	Refacciones y accesorios menores de equipo de defensa y seguridad	640,960.00	128,192.00	128,192.00	640,960.00	53,226.60	0.00	0.00	53,226.60	587,733.40
2971	Artículos para la extinción de incendios	640,960.00	128,192.00	128,192.00	640,960.00	53,226.60	0.00	0.00	53,226.60	587,733.40
2980	Refacciones y accesorios menores de maquinaria y otros equipos	135,000.00	27,000.00	27,000.00	135,000.00	0.00	0.00	68,472.48	68,472.48	66,527.52
2981	Refacciones y accesorios menores de maquinaria y otros equipos	135,000.00	27,000.00	27,000.00	135,000.00	0.00	0.00	68,472.48	68,472.48	66,527.52
2990	Refacciones y accesorios menores otros bienes muebles	14,691,000.00	2,938,200.00	16,620,592.06	1,008,607.94	0.00	0.00	14,086.50	14,086.50	994,521.44
2992	Otros enseres	14,691,000.00	2,938,200.00	16,620,592.06	1,008,607.94	0.00	0.00	14,086.50	14,086.50	994,521.44
3000	Servicios generales	568,644,167.00	127,689,658.02	233,683,966.21	462,649,858.81	27,396,679.59	2,220,100.78	335,807,433.05	365,424,213.42	97,225,645.39
3100	Servicios básicos	24,058,179.00	20,096,401.00	784,700.00	43,369,880.00	2,205,053.52	1,868.00	31,198,723.77	33,405,645.29	9,964,234.71
3110	Energía eléctrica	8,996,999.00	1.00	0.00	8,997,000.00	0.00	0.00	2,665,594.77	2,665,594.77	6,331,405.23
3111	Servicio de energía eléctrica	8,996,999.00	1.00	0.00	8,997,000.00	0.00	0.00	2,665,594.77	2,665,594.77	6,331,405.23
3130	Agua	2,407,000.00	481,400.00	481,400.00	2,407,000.00	0.00	0.00	553,601.01	553,601.01	1,853,398.99
3131	Servicio de agua	2,407,000.00	481,400.00	481,400.00	2,407,000.00	0.00	0.00	553,601.01	553,601.01	1,853,398.99
3140	Telefonía tradicional	10,041,700.00	536,000.00	122,300.00	10,455,400.00	1,971,744.50	0.00	7,917,349.44	9,889,093.94	566,306.06
3141	Servicio de telefonía convencional	10,041,700.00	536,000.00	122,300.00	10,455,400.00	1,971,744.50	0.00	7,917,349.44	9,889,093.94	566,306.06



**INSTITUTO ELECTORAL DEL ESTADO DE MÉXICO**  
IEE960302548  
**AVANCE PRESUPUESTAL DE EGRESOS DEL 1º DE ENERO AL 30 DE NOVIEMBRE DE 2021**


PART.	CONCEPTO	APROBADO	AMPLIACIÓN	REDUCCIÓN	MODIFICADO	COMPROMETIDO	DEVENGADO	PAGADO	EJERCIDO	POR EJERCER
3150	Telefonía celular	1,707,480.00	18,898,000.00	0.00	20,605,480.00	233,309.02	0.00	19,851,464.00	20,084,773.02	520,706.98
3151	Servicio de telefonía celular	1,707,480.00	18,898,000.00	0.00	20,605,480.00	233,309.02	0.00	19,851,464.00	20,084,773.02	520,706.98
3160	Servicios de telecomunicaciones y satélites	225,000.00	45,000.00	45,000.00	225,000.00	0.00	1,868.00	141,502.19	143,370.19	81,629.81
3161	Servicios de radiolocalización y telecomunicación	225,000.00	45,000.00	45,000.00	225,000.00	0.00	1,868.00	141,502.19	143,370.19	81,629.81
3180	Servicios postales y telegráficos	680,000.00	136,000.00	136,000.00	680,000.00	0.00	0.00	69,212.36	69,212.36	610,787.64
3181	Servicio postal y telegráfico	680,000.00	136,000.00	136,000.00	680,000.00	0.00	0.00	69,212.36	69,212.36	610,787.64
3200	Servicios de arrendamiento	116,226,022.00	3,819,460.10	49,708,459.45	70,337,022.65	1,715,407.98	3,000.00	50,793,296.44	52,511,704.42	17,825,318.23
3220	Arrendamiento de edificios	83,446,910.00	710,000.00	24,619,111.03	59,537,798.97	1,151,117.70	0.00	43,939,095.34	45,090,213.04	14,447,585.93
3221	Arrendamiento de edificios y locales	83,446,910.00	710,000.00	24,619,111.03	59,537,798.97	1,151,117.70	0.00	43,939,095.34	45,090,213.04	14,447,585.93
3230	Arrendamiento de mobiliario y equipo de administración educacional y recreativo	2,434,500.00	1,800,000.00	1,509,262.00	2,725,238.00	0.00	0.00	1,703,550.00	1,703,550.00	1,021,688.00
3231	Arrendamiento de equipo y bienes informáticos	2,434,500.00	1,800,000.00	1,509,262.00	2,725,238.00	0.00	0.00	1,703,550.00	1,703,550.00	1,021,688.00
3250	Arrendamiento de equipo de transporte	21,704,100.00	0.00	20,081,923.96	1,622,176.04	0.00	0.00	994,055.32	994,055.32	628,120.72
3251	Arrendamiento de vehículos	21,704,100.00	0.00	20,081,923.96	1,622,176.04	0.00	0.00	994,055.32	994,055.32	628,120.72
3260	Arrendamiento de maquinaria otros equipos y herramientas	1,819,800.00	363,960.00	392,200.00	1,791,560.00	0.00	0.00	973,722.80	973,722.80	817,837.20
3261	Arrendamiento de maquinaria y equipo	1,819,800.00	363,960.00	392,200.00	1,791,560.00	0.00	0.00	973,722.80	973,722.80	817,837.20
3270	Arrendamiento de activos intangibles	6,820,712.00	945,500.10	3,105,962.46	4,660,249.64	564,290.28	3,000.00	3,182,872.98	3,750,163.26	910,086.38
3271	Arrendamiento de activos intangibles	6,820,712.00	945,500.10	3,105,962.46	4,660,249.64	564,290.28	3,000.00	3,182,872.98	3,750,163.26	910,086.38
3300	Servicios profesionales científicos técnicos y otros servicios	263,328,195.00	59,068,426.80	115,607,944.05	206,788,677.75	4,079,758.06	290,903.92	174,245,249.83	178,615,911.81	28,172,765.94
3310	Servicios legales de contabilidad auditoría y relacionados	55,791,973.00	14,954,357.00	4,472,948.17	66,273,381.83	1,697,882.00	290,903.92	53,862,525.54	55,851,311.46	10,422,070.37
3311	Asesorías asociadas a convenios o acuerdos	55,791,973.00	14,954,357.00	4,472,948.17	66,273,381.83	1,697,882.00	290,903.92	53,862,525.54	55,851,311.46	10,422,070.37




**INSTITUTO ELECTORAL DEL ESTADO DE MÉXICO**  
IEE960302548  
**AVANCE PRESUPUESTAL DE EGRESOS DEL 1° DE ENERO AL 30 DE NOVIEMBRE DE 2021**

PART.	CONCEPTO	APROBADO	AMPLIACIÓN	REDUCCIÓN	MODIFICADO	COMPROMETIDO	DEVENGADO	PAGADO	EJERCIDO	POR EJERCER
3330	Servicios de consultoría administrativa procesos técnica y en tecnologías de la información	5,021,020.00	5,380,363.00	2,674,204.00	7,727,179.00	7,075.74	0.00	4,085,561.25	4,092,636.99	3,634,542.01
3331	Servicios informáticos	5,021,020.00	5,380,363.00	2,674,204.00	7,727,179.00	7,075.74	0.00	4,085,561.25	4,092,636.99	3,634,542.01
3340	Servicios de capacitación	1,199,000.00	367,498.40	627,000.00	939,498.40	0.00	0.00	181,993.82	181,993.82	757,504.58
3341	Capacitación	1,199,000.00	367,498.40	627,000.00	939,498.40	0.00	0.00	181,993.82	181,993.82	757,504.58
3360	Servicios de apoyo administrativo traducción fotocopiado e impresión	196,968,202.00	38,276,608.40	107,296,191.88	127,948,618.52	1,820,647.87	0.00	113,239,521.67	115,060,169.54	12,888,448.98
3361	Servicios de apoyo administrativo y fotocopiado	5,835,160.00	0.00	61,320.00	5,773,840.00	1,702,467.86	0.00	1,586,121.17	3,288,589.03	2,485,250.97
3363	Servicios de impresión de documentos oficiales	191,133,042.00	38,276,608.40	107,234,871.88	122,174,778.52	118,180.01	0.00	111,653,400.50	111,771,580.51	10,403,198.01
3380	Servicios de vigilancia	3,900,000.00	0.00	0.00	3,900,000.00	554,152.45	0.00	2,875,647.55	3,429,800.00	470,200.00
3381	Servicios de vigilancia	3,900,000.00	0.00	0.00	3,900,000.00	554,152.45	0.00	2,875,647.55	3,429,800.00	470,200.00
3390	Servicios profesionales científicos y técnicos integrales	448,000.00	89,600.00	537,600.00	0.00	0.00	0.00	0.00	0.00	0.00
3391	Servicios profesionales	448,000.00	89,600.00	537,600.00	0.00	0.00	0.00	0.00	0.00	0.00
3400	Servicios financieros bancarios y comerciales	9,352,341.00	2,300,156.00	1,300,155.00	10,352,342.00	0.00	0.00	8,797,142.31	8,797,142.31	1,555,199.69
3410	Servicios financieros y bancarios	707,999.00	1,141,600.80	141,599.80	1,708,000.00	0.00	0.00	1,249,629.29	1,249,629.29	458,370.71
3411	Servicios bancarios y financieros	707,999.00	1,141,600.80	141,599.80	1,708,000.00	0.00	0.00	1,249,629.29	1,249,629.29	458,370.71
3450	Seguro de bienes patrimoniales	2,951,566.00	20,000.00	20,000.00	2,951,566.00	0.00	0.00	2,042,205.02	2,042,205.02	909,360.98
3451	Seguros y fianzas	2,951,566.00	20,000.00	20,000.00	2,951,566.00	0.00	0.00	2,042,205.02	2,042,205.02	909,360.98
3470	Fletes y maniobras	5,692,776.00	1,138,555.20	1,138,555.20	5,692,776.00	0.00	0.00	5,505,308.00	5,505,308.00	187,468.00
3471	Fletes y maniobras	5,692,776.00	1,138,555.20	1,138,555.20	5,692,776.00	0.00	0.00	5,505,308.00	5,505,308.00	187,468.00
3500	Servicios de instalación reparación mantenimiento y conservación	40,492,918.00	10,565,720.73	14,528,559.13	36,530,079.60	2,131,687.39	0.00	10,795,290.41	12,926,977.80	23,603,101.80
3510	Conservación y mantenimiento menor de inmuebles	13,037,000.00	5,107,400.00	7,997,400.00	10,147,000.00	442,169.96	0.00	2,365,135.85	2,807,305.81	7,339,694.19
3511	Reparación y mantenimiento de inmuebles	2,012,000.00	402,400.00	402,400.00	2,012,000.00	442,169.96	0.00	0.00	442,169.96	1,569,830.04

*[Handwritten signature and scribbles]*

		INSTITUTO ELECTORAL DEL ESTADO DE MEXICO IEE960302548 AVANCE PRESUPUESTAL DE EGRESOS DEL 1° DE ENERO AL 30 DE NOVIEMBRE DE 2021								
---	--	---	--	--	--	--	--	--	--	--

PART.	CONCEPTO	APROBADO	AMPLIACIÓN	REDUCCIÓN	MODIFICADO	COMPROMETIDO	DEVENGADO	PAGADO	EJERCIDO	POR EJERCER
3512	Adaptacion de locales almacenes bodegas y edificios	11,025,000.00	4,705,000.00	7,595,000.00	8,135,000.00	0.00	0.00	2,365,135.85	2,365,135.85	5,769,864.15
3520	Instalacion reparacion y mantenimiento de mobiliario y equipo de administracion educacional y recreativo	592,500.00	118,500.00	191,338.40	519,661.60	0.00	0.00	177,303.74	177,303.74	342,357.86
3521	Reparacion mantenimiento e instalacion de mobiliario y equipo de oficina	592,500.00	118,500.00	191,338.40	519,661.60	0.00	0.00	177,303.74	177,303.74	342,357.86
3530	Instalacion reparacion y mantenimiento de equipo de computo y tecnologias de la informacion	846,500.00	169,300.00	169,300.00	846,500.00	8,890.85	0.00	198,025.91	206,916.76	639,583.24
3531	Reparacion instalacion y mantenimiento de bienes informaticos microfilmacion y tecnologias de la informac	846,500.00	169,300.00	169,300.00	846,500.00	8,890.85	0.00	198,025.91	206,916.76	639,583.24
3550	Reparacion y mantenimiento de equipo de transporte	2,032,718.00	940,880.73	940,880.73	2,032,718.00	0.00	0.00	1,309,530.54	1,309,530.54	723,187.46
3551	Reparacion y mantenimiento de vehiculos terrestres aereos y lacustres	2,032,718.00	940,880.73	940,880.73	2,032,718.00	0.00	0.00	1,309,530.54	1,309,530.54	723,187.46
3570	Instalacion reparacion y mantenimiento de maquinaria otros equipos y herramienta	7,227,200.00	1,445,440.00	1,445,440.00	7,227,200.00	878,021.82	0.00	1,713,449.05	2,591,470.87	4,635,729.13
3571	Reparacion instalacion y mantenimiento de maquinaria equipo industrial y diverso	7,227,200.00	1,445,440.00	1,445,440.00	7,227,200.00	878,021.82	0.00	1,713,449.05	2,591,470.87	4,635,729.13
3580	Servicios de limpieza y manejo de desechos	7,851,000.00	0.00	1,000,000.00	6,851,000.00	786,622.77	0.00	4,798,471.71	5,585,094.48	1,265,905.52
3581	Servicios de lavanderia limpieza e higiene	7,851,000.00	0.00	1,000,000.00	6,851,000.00	786,622.77	0.00	4,798,471.71	5,585,094.48	1,265,905.52
3590	Servicios de jardineria y fumigacion	8,906,000.00	2,784,200.00	2,784,200.00	8,906,000.00	15,981.99	0.00	233,373.61	249,355.60	8,656,644.40
3591	Servicios de fumigacion	8,906,000.00	2,784,200.00	2,784,200.00	8,906,000.00	15,981.99	0.00	233,373.61	249,355.60	8,656,644.40
3600	Servicios de comunicacion social y publicidad	25,153,000.00	19,816,943.62	31,251,488.62	13,718,455.00	628,000.32	118,800.00	9,249,159.19	9,995,959.51	3,722,495.49



**INSTITUTO ELECTORAL DEL ESTADO DE MÉXICO**  
IEE960302548  
AVANCE PRESUPUESTAL DE EGRESOS DEL 1° DE ENERO AL 30 DE NOVIEMBRE DE 2021

PART.	CONCEPTO	APROBADO	AMPLIACIÓN	REDUCCIÓN	MODIFICADO	COMPROMETIDO	DEVENGADO	PAGADO	EJERCIDO	POR EJERCER
3610	Difusion por radio television y otros medios de mensajes sobre programas y actividades gubernamentales	25,153,000.00	19,816,943.62	31,251,488.62	13,718,455.00	628,000.32	118,800.00	9,249,159.19	9,995,959.51	3,722,495.49
3611	Gastos de publicidad y propaganda	23,750,000.00	19,036,343.62	30,910,988.62	11,875,355.00	628,000.32	118,800.00	7,536,635.19	8,283,435.51	3,591,919.49
3612	Publicaciones oficiales y de informacion en general para difusion	1,403,000.00	780,600.00	340,500.00	1,843,100.00	0.00	0.00	1,712,524.00	1,712,524.00	130,576.00
3700	Servicios de traslado y viaticos	12,804,400.00	3,099,558.00	5,727,439.35	10,176,518.65	0.00	894.99	5,159,484.29	5,160,379.28	5,016,139.37
3710	Pasajes aereos	332,000.00	66,400.00	66,400.00	332,000.00	0.00	0.00	0.00	0.00	332,000.00
3711	Transportacion aerea	332,000.00	66,400.00	66,400.00	332,000.00	0.00	0.00	0.00	0.00	332,000.00
3720	Pasajes terrestres	5,878,460.00	1,452,270.00	2,996,667.12	4,334,062.88	0.00	894.99	1,661,894.09	1,662,789.08	2,671,273.80
3721	Gastos de traslado por via terrestre	5,878,460.00	1,452,270.00	2,996,667.12	4,334,062.88	0.00	894.99	1,661,894.09	1,662,789.08	2,671,273.80
3750	Viaticos en el pais	6,443,940.00	1,550,888.00	2,634,372.23	5,360,455.77	0.00	0.00	3,494,944.20	3,494,944.20	1,865,511.57
3751	Gastos de alimentacion en territorio nacional	5,936,140.00	1,449,328.00	2,460,626.00	4,924,842.00	0.00	0.00	3,228,520.00	3,228,520.00	1,696,322.00
3752	Gastos de hospedaje en territorio nacional	429,800.00	85,960.00	158,146.23	357,613.77	0.00	0.00	266,424.20	266,424.20	91,189.57
3753	Gastos de arrendamiento de vehiculos en territorio nacional	78,000.00	15,600.00	15,600.00	78,000.00	0.00	0.00	0.00	0.00	78,000.00
3790	Otros servicios de traslado y hospedaje	150,000.00	30,000.00	30,000.00	150,000.00	0.00	0.00	2,646.00	2,646.00	147,354.00
3791	Otros servicios de traslado y hospedaje	150,000.00	30,000.00	30,000.00	150,000.00	0.00	0.00	2,646.00	2,646.00	147,354.00
3800	Servicios oficiales	9,465,140.00	2,810,028.00	3,223,278.00	9,051,890.00	0.00	21,557.87	5,937,644.59	5,959,202.46	3,092,687.54
3820	Gastos de orden social y cultural	9,465,140.00	2,810,028.00	3,223,278.00	9,051,890.00	0.00	21,557.87	5,937,644.59	5,959,202.46	3,092,687.54
3821	Gastos de ceremonias oficiales y de orden social	9,465,140.00	2,810,028.00	3,223,278.00	9,051,890.00	0.00	21,557.87	5,937,644.59	5,959,202.46	3,092,687.54
3900	Otros servicios generales	67,763,972.00	6,112,963.77	11,551,942.61	62,324,993.16	16,636,772.32	1,783,076.00	39,631,442.22	58,051,290.54	4,273,702.62
3920	Impuestos y derechos	1,372,448.00	516,245.60	530,693.60	1,358,000.00	0.00	0.00	1,135,227.00	1,135,227.00	222,773.00
3922	Otros impuestos y derechos	1,372,448.00	516,245.60	530,693.60	1,358,000.00	0.00	0.00	1,135,227.00	1,135,227.00	222,773.00
3980	Impuesto sobre nominas y otros que se deriven de una relacion laboral	43,042,794.00	0.74	0.00	43,042,794.74	16,527,548.74	1,735,835.00	24,779,411.00	43,042,794.74	0.00

INSTITUTO ELECTORAL DEL ESTADO DE MÉXICO  
IEE960302548  
AVANCE PRESUPUESTAL DE EGRESOS DEL 1° DE ENERO AL 30 DE NOVIEMBRE DE 2021

PART.	CONCEPTO	APROBADO	AMPLIACIÓN	REDUCCIÓN	MODIFICADO	COMPROMETIDO	DEVENGADO	PAGADO	EJERCIDO	POR EJERCER
3982	Impuesto sobre erogaciones por remuneraciones al trabajo personal	43,042,794.00	0.74	0.00	43,042,794.74	16,527,548.74	1,735,835.00	24,779,411.00	43,042,794.74	0.00
3990	Otros servicios generales	23,348,730.00	5,596,717.43	11,021,249.01	17,924,198.42	109,223.58	47,241.00	13,716,804.22	13,873,268.80	4,050,929.62
3991	Cuotas y suscripciones	155,500.00	31,100.00	31,100.00	155,500.00	0.00	0.00	13,819.00	13,819.00	141,681.00
3992	Gastos de servicios menores	21,539,140.00	4,760,617.43	9,336,059.01	16,963,698.42	109,223.58	47,241.00	13,339,741.56	13,496,206.14	3,467,492.28
3993	Estudios y analisis clinicos	0.00	805,000.00	0.00	805,000.00	0.00	0.00	363,243.66	363,243.66	441,756.34
3996	Subcontratacion de servicios con terceros	1,654,090.00	0.00	1,654,090.00	0.00	0.00	0.00	0.00	0.00	0.00
4000	Transferencias asignaciones subsidios y otras ayudas	1,024,594,664.00	31,333,382.98	19,480,895.11	1,036,447,151.87	62,346,597.56	3,685,104.46	970,415,435.63	1,036,447,137.65	14.22
4100	Transferencias internas y asignaciones al sector publico	1,024,594,664.00	31,333,382.98	19,480,895.11	1,036,447,151.87	62,346,597.56	3,685,104.46	970,415,435.63	1,036,447,137.65	14.22
4140	Asignaciones presupuestarias a organos autonomos	957,990,323.00	527,803.87	6,160,026.91	952,358,099.96	62,346,597.56	3,685,104.46	886,326,384.07	952,358,086.09	13.87
4141	Liberacion de recursos a entes autonomos	957,990,323.00	527,803.87	6,160,026.91	952,358,099.96	62,346,597.56	3,685,104.46	886,326,384.07	952,358,086.09	13.87
4150	Transferencias internas otorgadas a entidades paraestatales no empresariales y no financieras	66,604,341.00	30,805,579.11	13,320,868.20	84,089,051.91	0.00	0.00	84,089,051.56	84,089,051.56	0.35
4151	Transferencias internas otorgadas a entidades paraestatales no empresariales y no financieras	66,604,341.00	30,805,579.11	13,320,868.20	84,089,051.91	0.00	0.00	84,089,051.56	84,089,051.56	0.35
5000	Bienes muebles inmuebles e intangibles	23,956,710.00	9,065,342.00	6,972,967.48	26,049,084.52	2,783,691.19	0.00	16,377,150.23	19,160,841.42	6,888,243.10
5100	Mobiliario y equipo de administracion	23,247,790.00	8,669,558.00	6,781,183.48	25,136,164.52	2,783,691.19	0.00	16,163,777.14	18,947,468.33	6,188,696.19
5110	Muebles de oficina y estanteria	742,500.00	148,500.00	168,500.00	722,500.00	0.00	0.00	560,679.53	560,679.53	161,820.47
5111	Muebles y enseres	742,500.00	148,500.00	168,500.00	722,500.00	0.00	0.00	560,679.53	560,679.53	161,820.47
5150	Equipo de computo y de tecnologia de la informacion	21,018,050.00	4,223,610.00	6,315,235.48	18,926,424.52	120,856.80	0.00	15,570,313.56	15,691,170.36	3,235,254.16
5151	Bienes informaticos	21,018,050.00	4,223,610.00	6,315,235.48	18,926,424.52	120,856.80	0.00	15,570,313.56	15,691,170.36	3,235,254.16

**INSTITUTO ELECTORAL DEL ESTADO DE MÉXICO**  
IEE960302548  
AVANCE PRESUPUESTAL DE EGRESOS DEL 1° DE ENERO AL 30 DE NOVIEMBRE DE 2021

PART.	CONCEPTO	APROBADO	AMPLIACIÓN	REDUCCIÓN	MODIFICADO	COMPROMETIDO	DEVENGADO	PAGADO	EJERCIDO	POR EJERCER
5190	Otros mobiliarios y equipos de administracion	1,487,240.00	4,297,448.00	297,448.00	5,487,240.00	2,662,834.39	0.00	32,784.05	2,695,618.44	2,791,621.56
5192	Otros equipos electricos y electronicos de oficina.	1,487,240.00	4,297,448.00	297,448.00	5,487,240.00	2,662,834.39	0.00	32,784.05	2,695,618.44	2,791,621.56
5200	Mobiliario y equipo educacional y recreativo	122,620.00	24,524.00	24,524.00	122,620.00	0.00	0.00	102,302.60	102,302.60	20,317.40
5210	Equipos y aparatos audiovisuales	22,960.00	4,592.00	4,592.00	22,960.00	0.00	0.00	13,084.80	13,084.80	9,875.20
5211	Equipos y aparatos audivisuales.	22,960.00	4,592.00	4,592.00	22,960.00	0.00	0.00	13,084.80	13,084.80	9,875.20
5230	Camaras fotograficas y de video	99,660.00	19,932.00	19,932.00	99,660.00	0.00	0.00	89,217.80	89,217.80	10,442.20
5231	Equipo de foto cine y grabacion	99,660.00	19,932.00	19,932.00	99,660.00	0.00	0.00	89,217.80	89,217.80	10,442.20
5300	Equipo e instrumental medico y de laboratorio	192,000.00	242,400.00	88,400.00	346,000.00	0.00	0.00	77,738.80	77,738.80	268,261.20
5310	Equipo medico y de laboratorio	192,000.00	242,400.00	88,400.00	346,000.00	0.00	0.00	77,738.80	77,738.80	268,261.20
5311	Equipo medico y de laboratorio	192,000.00	242,400.00	88,400.00	346,000.00	0.00	0.00	77,738.80	77,738.80	268,261.20
5600	Maquinaria otros equipos y herramientas	394,300.00	128,860.00	78,860.00	444,300.00	0.00	0.00	33,331.69	33,331.69	410,968.31
5610	Maquinaria y equipo agropecuario	0.00	50,000.00	0.00	50,000.00	0.00	0.00	17,990.00	17,990.00	32,010.00
5611	Maquinaria y equipo agropecuario	0.00	50,000.00	0.00	50,000.00	0.00	0.00	17,990.00	17,990.00	32,010.00
5620	Maquinaria y equipo industrial	120,000.00	24,000.00	24,000.00	120,000.00	0.00	0.00	0.00	0.00	120,000.00
5621	Maquinaria y equipo industrial	120,000.00	24,000.00	24,000.00	120,000.00	0.00	0.00	0.00	0.00	120,000.00
5660	Equipos de generacion electrica aparatos y accesorios electricos	249,000.00	49,800.00	49,800.00	249,000.00	0.00	0.00	11,567.69	11,567.69	237,432.31
5661	Equipos de generacion electrica aparatos y accesorios electricos	249,000.00	49,800.00	49,800.00	249,000.00	0.00	0.00	11,567.69	11,567.69	237,432.31
5670	Herramientas y maquinas-herramienta	25,300.00	5,060.00	5,060.00	25,300.00	0.00	0.00	3,774.00	3,774.00	21,526.00
5671	Herramientas maquina herramienta y equipo	25,300.00	5,060.00	5,060.00	25,300.00	0.00	0.00	3,774.00	3,774.00	21,526.00
9000	Deuda publica	0.00	5,038,621.14	0.00	5,038,621.14	0.00	0.00	4,246,790.11	4,246,790.11	791,831.03

INSTITUTO ELECTORAL DEL ESTADO DE MÉXICO  
 IEE960302548  
 AVANCE PRESUPUESTAL DE EGRESOS DEL 1° DE ENERO AL 30 DE NOVIEMBRE DE 2021

PART.	CONCEPTO	APROBADO	AMPLIACIÓN	REDUCCIÓN	MODIFICADO	COMPROMETIDO	DEVENGADO	PAGADO	EJERCIDO	POR EJERCER
9900	Adeudos de ejercicios fiscales anteriores ADEFAS	0.00	5,038,621.14	0.00	5,038,621.14	0.00	0.00	4,246,790.11	4,246,790.11	791,831.03
9910	ADEFAS	0.00	5,038,621.14	0.00	5,038,621.14	0.00	0.00	4,246,790.11	4,246,790.11	791,831.03
9911	Por el ejercicio inmediato anterior	0.00	4,947,490.97	0.00	4,947,490.97	0.00	0.00	4,205,018.11	4,205,018.11	742,472.86
9912	Por ejercicios anteriores	0.00	91,130.17	0.00	91,130.17	0.00	0.00	41,772.00	41,772.00	49,358.17
<b>TOTALES:</b>		3,019,445,123.00	294,450,885.93	393,530,567.21	2,920,365,441.72	497,819,942.10	10,058,150.63	2,283,134,622.35	2,791,012,715.08	129,352,726.64

"BAJO PROTESTA DE DECIR VERDAD DECLARAMOS QUE LOS ESTADOS FINANCIEROS Y SUS NOTAS, SON RAZONABLEMENTE CORRECTOS Y SON RESPONSABILIDAD DEL EMISOR"

ELABORÓ



PCPYAP MIGUEL ÁNGEL FERNANDEZ REBOLLAR

REVISÓ



MTRO. HÉCTOR ESQUIVEL JAIMES

AUTORIZÓ



MTRO. JOSÉ MONDRAGÓN PEDRERO